







EUCOMEX CHEMICAL

EUCOMEX.- HOJA DE EMERGENCIA EN TRANSPORTACION

1. NOMBRE Y DIRECCIÓN DE LA COMPAÑÍA EUCOMEX S.A. DE C.V. Via Lopez Portillo No. 69, San Francisco Chilpan, Tultitlan Estado de Mexico. CP 54940	3. NOMBRE DEL PRODUCTO (COMERCIAL Y QUIMICO) <p style="text-align: center;">DIAMOND CLEAR HDS-PT-044</p>	6. COMPAÑÍA TRANSPORTADORA 7. TELEFONOS DE EMERGENCIA DE CIA TRANSPORTADORA
2. TELEFONOS DE EMERGENCIA <p style="text-align: center;">01 800 4000 404/ 55 58 64 99 70</p>	4. CLASIFICACION <p style="text-align: center;">8</p> 5. No. ONU DEL PRODUCTO <p style="text-align: center;">1307</p>	
8. ESTADO FISICO <p style="text-align: center;">LIQUIDO</p>	9. PROPIEDADES FISICO QUIMICAS <p style="text-align: center;">Líquido ámbar, olor a hidrocarburos</p>	
10. TELEFONOS DEL SISTEMA NACIONAL DE EMERGENCIAS: 01 800 4000 404		
11. EQUIPOS Y MEDIO DE PROTECCIÓN PERSONAL <p style="text-align: center;">Anteojos de seguridad, guantes y respirador para vapores. (G)</p>		
12. RIESGOS: SI OCURRE ESTO 	13. ACCIONES: HACER LO SIGUIENTE 15-Lavar la boca con agua. Si está consciente, suministrar abundante agua. No inducir el vómito, si éste se presenta inclinar la víctima hacia adelante. Buscar atención médica inmediatamente. Si está inconsciente no dar a beber nada.	
14. INTOXICACION/EXPOSICIÓN	17.- Utilizar material absorbente para contener y recolectar material. En caso de vertirse en suelo natural recoger tierra y evaluar tratamiento o disposicion final como residuo peligroso. Evitar alcantarillas o cuerpos de agua.	
16. CONTAMINACIÓN	19.-Trasladar al aire fresco. Si no respira administrar respiración artificial. Si respira con dificultad suministrar oxígeno. Mantener la víctima en reposo. Buscar atención médica inmediatamente	
18. INFORMACION MEDICA EN CASO DE INTOXICACION 	21.Evacuar o aislar el área de peligro. Restringir el acceso a personas innecesarias y sin la debida protección. Estar a favor del viento. Usar equipo de protección personal. Ventilar el área. Eliminar toda fuente de ignición. Usar agua en forma de rocío para reducir los vapores.Evitar que el derrame se extienda a suelo natural o a algun cuerpo de agua o drenaje.	
20. DERRAMES / FUGAS 	23. El material es inflamable por lo que es necesario evitar cualquier fuente de ignición. En caso de tener un incendio usar extintor de PQS aunque idealmente seria adecuado extintor espuma AFFF lo cual además de su disponibilidad dependera de la preparciomn del sitio del derrame/incendio, Usar equipo de bomberos en lo posible para atacar el incendio,Overol de manga larga, botas de hule, guantes de hule, lentes de seguridad y equipo de respiración autónomo. Usar un aspersor de agua para mantener frescos los recipientes expuestos al fuego.	
22. FUEGO 	24.- Ing. Magdalena Tapia.- Lider GIS EUCOMEX.- 55 58 64 99 70 ext 1404, (0144)24-11-35-26 NEXTEL	
25. ESTA HOJA DEBE DE MANTENERSE SIEMPRE ACCESIBLE EN CASO DE EMERGENCIA Y REQUISITADA EN SU TOTALIDAD		